
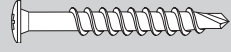
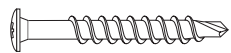

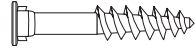



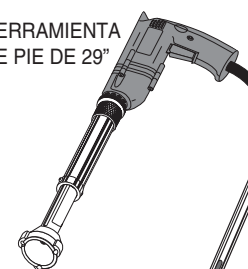

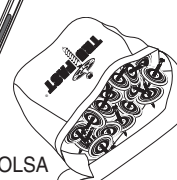



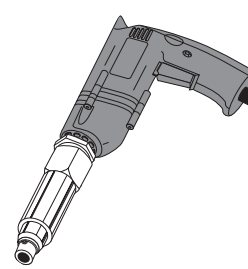
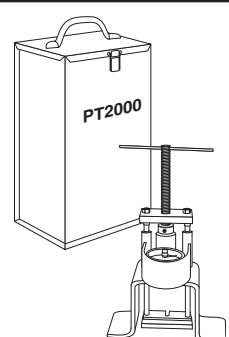
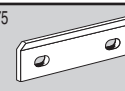
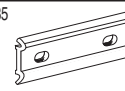
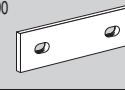
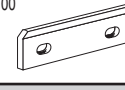
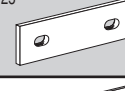






FIJADORES	APLICACIONES	HILOS POR PULG./DISEÑO	DISEÑO DE CABEZA	PARA UTILIZAR CON	LONGITUDES ESTÁNDARES	MATERIAL / ACABADO	APROBADO POR METRO DADE CO. / FM
 PUNTA CON ROSCA # 10 (TP)	METAL (CALIBRE 20 Ó MÁS DELGADO) O MADERA	11.3 DE AVANCE DOBLE	PHILLIPS # 3	CHAPA METÁLICA	1-5/8", 2-1/4", 2-7/8", 3-3/4", 4-1/2", 5", 6"	ACERO AL CARBONO TRU-KOTE™	SÍ
 PUNTA DE BROCA # 12 (DP) METAL	METAL (CALIBRE 16 Ó MÁS DELGADO)	13 DE AVANCE SENCILLO	PHILLIPS # 3	CHAPA METÁLICA	1-5/8", 2-1/4", 2-7/8", 3-1/4", 3-3/4", 4-1/2", 5", 6", 7", 8"	ACERO AL CARBONO TRU-KOTE™	SÍ
 PUNTA DE BROCA (DP) # 12 HEXAGONAL	METAL (CALIBRE 16 Ó MÁS DELGADO)	13 DE AVANCE SENCILLO	HEXAGONAL DE 1/4"	CHAPA METÁLICA	1-5/8", 2-1/4", 2-7/8", 3-1/4", 3-3/4", 4-1/2", 5", 6", 7", 8"	ACERO AL CARBONO TRU-KOTE™	SÍ
 TRABAJO PESADO (HD) # 14	METAL (CALIBRE 16 Ó MÁS DELGADO) O MADERA	13 DE AVANCE SENCILLO	PHILLIPS # 3	CHAPA METÁLICA	1-1/2", 2", 2-1/2", 3", 3-1/2", 4, 4-1/2", 5", 5-1/2", 6", 7", 8", 9", 10", 11", 12"	ACERO AL CARBONO TRU-KOTE™	SÍ
 ACERO INOXIDABLE (HD) # 14	METAL (CALIBRE 18 Ó MÁS DELGADO) O MADERA	13 DE AVANCE SENCILLO	PHILLIPS # 3	CHAPA METÁLICA	1-1/2", 2", 3", 4", 5", 6", 7", 8", 10", 12"	ACERO INOXIDABLE TRIMRITE®	SÍ
 TRABAJO EXTRA PESADO (EHD) # 15	METAL (CALIBRE 18 Ó MÁS DELGADO) O MADERA	13 DE AVANCE SENCILLO DE DIENTES DE SIERRA	PHILLIPS # 3	CHAPA METÁLICA	1-1/4", 2", 3", 4", 5", 6", 7", 8", 9", 10", 11", 12", 14", 16", 18", 20", 22", 24"	ACERO AL CARBONO TRU-KOTE™	SÍ
 PRE ENSAMBLADO (PA)	METAL (CALIBRE 16 Ó MÁS DELGADO) O MADERA	13 DE AVANCE SENCILLO	HEXAGONAL DE 1/4" Ó PHILLIPS # 3	CHAPA METÁLICA	1-5/8", 2-1/4", 2-7/8", 3-1/4", 3-3/4", 4-1/2", 5", 6", 7", 8"	CHAPA DE TORNILLO TRU-KOTE™-GALVALUME®	SÍ
 AGARRE POR MOCHUELO	CONCRETO	ALTI - BAJO ESPECIAL 15	HEXAGONAL RANURADO	CHAPA METÁLICA	1-1/4", 1-3/4", 2-1/4", 2-3/4", 3-1/4", 3-3/4", 4-1/4"	ACERO AL CARBONO TRU-KOTE™	SÍ
 TRU-SPIKE™	CONCRETO	N/A DIÁMETRO DE 1/4"	HONGO	CHAPA METÁLICA	1-1/4", 1-1/2", 2", 2-1/2", 3", 3-1/2", 4", 4-1/2", 5", 5-1/2", 6", 6-1/2", 7", 7-1/2", 8", 9", 10", 11", 12", 13", 14"	ACERO AL CARBONO TRU-KOTE™	SÍ
 CLAVO ACANALADO PARA CONCRETO	CONCRETO, BLOQUE Y LADRILLO DE MAMPOSTERÍA	N/A	N/A	CHAPA METÁLICA	1-1/2" - 12"	TRU-KOTE™	SÍ
 TECTUM (TL) Y PESO LIGERO	TECTUM Y CONCRETO DE PESO LIGERO	BASE CÓNICA CON DIENTES DE SIERRA	IMPULSOR CUADRADO DE 1/4"	CHAPA METÁLICA	2", 2-1/2", 3", 3-1/2", 4", 4-1/2", 5", 5-1/2", 6", 6-1/2", 7", 7-1/2", 8", 8-1/2", 9", 9-1/2", 10"	NYLON	SÍ
 FIJADOR DE CORREA (VIGA HORIZONTAL EN TECHO)	METAL (DE 3/16" DE ESPESOR O MÁS DELGADO)	DE AVANCE SENCILLO 24	IMPULSOR CUADRADO # 3 CON CABEZA PLANA	CHAPA METÁLICA	1-3/8", 2-3/4", 3-3/4", 4-3/4", 5-3/4", 6-3/4", 7-3/4"	ACERO AL CARBONO TRU-KOTE™	SÍ
 ANCLAJE ACCIONADO POR DISPARO ZAMACH	BLOQUE, LADRILLO Y CONCRETO DE MAMPOSTERÍA	N/A	HONGO	BARRA DE TERMINACIÓN	1/4" X 1", 1/4" X 1-1/4", 1/4" X 1-1/2", 1/4" X 2"	ALEACIÓN DE CINC	SÍ
 NYLON NAILIN®	BLOQUE, LADRILLO Y CONCRETO DE MAMPOSTERÍA	N/A	HONGO	BARRA DE TERMINACIÓN	1/4" X 1", 1/4" X 1-1/2", 1/4" X 2", 1/4" X 3"	NYLON	NO
 FIJADORES SIPLD	PANELES ESTRUCTURALES CON AISLAMIENTO Y PANELES DE BASE CON CLAVOS	DE AVANCE SENCILLO 10	IMPULSOR STAR T-30 CON CABEZA PLANA	OPCIONAL CON CHAPA METÁLICA	3" - 18"	TRU-KOTE™	SÓLO FM
 FIJADOR SIPHD	PANELES ESTRUCTURALES CON AISLAMIENTO	DE AVANCE SENCILLO 20	IMPULSOR STAR T-30 CON CABEZA PLANA	OPCIONAL CON CHAPA METÁLICA	6" - 13-3/4"	TRU-KOTE™	SÓLO FM
 FIJADOR SIPTP	PANELES ESTRUCTURALES CON AISLAMIENTO	DE AVANCE SENCILLO 7	IMPULSOR STAR T-30 CON CABEZA PLANA	OPCIONAL CON CHAPA METÁLICA	2" - 18"	TRU-KOTE™	SÓLO FM

PLACAS	UTILIZAR CON	DIMENSIONES	MATERIAL	HERRAMIENTAS			
ESTÁNDAR O DE METAL EMBUTIDO		ESTÁNDARES – TODOS LOS FIJADORES PARA CUBIERTAS DE ACERO	CIRCULARES DE 2" CIRCULARES DE 3"	GALVALUME®	<div style="text-align: center; background-color: #eee; padding: 5px; margin-bottom: 10px;">PRE ENSAMBLADO (PA)</div> <div style="display: flex; justify-content: space-around; align-items: center;"> <div style="text-align: center;">  HERRAMIENTA DE PIE DE 29" </div> <div style="text-align: center;">  MONTADOR </div> </div> <div style="text-align: center; margin-top: 10px;">  BOLSA </div> <ul style="list-style-type: none"> LA HERRAMIENTA INSTALA FIJADORES DE PRE ENSAMBLADO (PA) INCREMENTA LA PRODUCTIVIDAD CON LA PARTE DELANTERA MAGNÉTICA PARA MÁS FÁCIL INSTALACIÓN EL MONTADOR ELIMINA LA NECESIDAD DE DOBLARSE PARA COLOCAR LAS PIEZAS LA PISTOLA PARA TORNILLOS SE VENDE POR SEPARADO PARA UTILIZAR CON FIJADOR Y PLACA DE PRE ENSAMBLADO 		
DE METAL TL		FIJADORES TL	CIRCULARES DE 2" CIRCULARES DE 3"	GALVALUME®			
DENTADAS PARA JUNTURA		ESTÁNDARES – TODOS LOS FIJADORES PARA CUBIERTAS DE ACERO	CIRCULARES DE 2" CIRCULARES DE 2.4"	GALVALUME®			
BARRAS	CARACTERÍSTICA	ESPESOR	MATERIAL				
DE TERMINACIÓN TB-50		REBORDE DE SELLADOR	.050"	ALUMINIO EXTRUIDO	<div style="display: flex; justify-content: space-between; margin-bottom: 10px;"> <div style="width: 45%; text-align: center;">  PISTOLA </div> <div style="width: 45%; text-align: center;">  UNIDAD PARA PRUEBA DE TRACCIÓN </div> </div> <ul style="list-style-type: none"> LA HERRAMIENTA INSTALA FIJADORES DE PRE ENSAMBLADO (PA) INCREMENTA LA PRODUCTIVIDAD CON LA PARTE DELANTERA MAGNÉTICA PARA MÁS FÁCIL INSTALACIÓN EL MONTADOR ELIMINA LA NECESIDAD DE DOBLARSE PARA COLOCAR LAS PIEZAS LA PISTOLA PARA TORNILLOS SE VENDE POR SEPARADO PARA UTILIZAR CON FIJADOR Y PLACA DE PRE ENSAMBLADO 		
DE TERMINACIÓN TB-75		REBORDE DE SELLADOR	.075"	ALUMINIO EXTRUIDO			
DE TERMINACIÓN TB-85		REBORDE DE SELLADOR	.085"	ALUMINIO EXTRUIDO			
DE TERMINACIÓN TB-90		PLANO	.090"	ALUMINIO EXTRUIDO			
DE TERMINACIÓN TB-100		REBORDE DE SELLADOR	.100"	ALUMINIO EXTRUIDO			
DE TERMINACIÓN TB-125		PLANO	.125"	ALUMINIO EXTRUIDO			
DE DRENAJE RD-100		SUJETADOR DE GRAVILLA	.100"	ALUMINIO EXTRUIDO			
CUBRE JUNTAS		PLANO O DE AGUJEROS EMBUTIDOS	.043"	GALVALUME® CALIBRE 18			
ADHESIVOS, SELLANTES Y ACCESORIOS							
<p>TRUFAST Se Siente Orgulloso De Ser Un Distribuidor Principal De Adhesivos, Sellantes Y Accesorios Dow, Que Incluyen:</p> <ul style="list-style-type: none"> Adhesivo Para Techado EN SET RÁPIDO Comercial Insta Stik® Adhesivo Para Losetas En Techos TILE BOND® Espuma De Poliuretano En Rociador FROTH-PAK® <div style="text-align: center; margin-top: 10px;">  </div>				<ul style="list-style-type: none"> LA PISTOLA ES COMPACTA Y LIGERA DE PESO SE OPERA CON UNA MANO LA PISTOLA PARA TORNILLOS SE VENDE POR SEPARADO SE UTILIZA CON TODOS LOS FIJADORES PARA CUBIERTAS DE ACERO <ul style="list-style-type: none"> PARA DOCUMENTAR Y REGISTRAR EN SITIO VALORES DE TRACCIÓN VIENE CON SU PROPIA CAJA PARA TRASLADO SE INCLUYE PROCEDIMIENTO PARA PRUEBA DE CAMPO Y FORMULARIO PARA INFORME, AMBOS DE ANSI SE UTILIZA CON TORNILLOS, PERNOS ACODADOS, TORNILLOS PARA CUBIERTAS DE YESO Y TECTUM UNIDADES DE CAPACIDAD DE 1000 Y 2000 LB 			
<p>DISTRIBUIDO POR:</p>							
							
				<p>Grupo ALTENLOH, BRINCK y CÍA Desde 1823</p>			